

南京中医药大学翰林学院
2022-2023 学年本科教学质量报告



一、

1. 位

2. 人

2.1 人

2.2

3. 专业

	11	5	1	2	1	20
%	55	25	5	10	5	100

1-3 “ ”

二、与件

1. 伍、

1.1

1.2

1.3 位

1.4

1.5

2-5

1.6 人

1.7 伍、

2.

3. 入

--	--	--

4.

4.1

4.2 书

4.3 仪

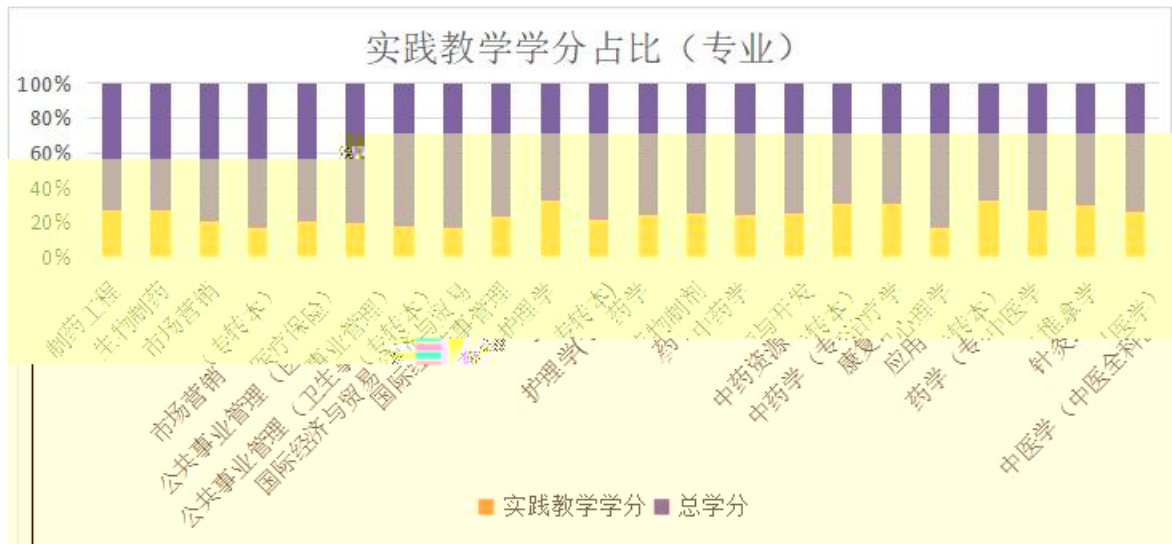
4.4 信

3.

3.1

3.2 信

3.3



7. 业

、专业

1. 中



2. 中 (中)




Ã

∇

∇

: kN•"\$ P '\$y•@



£



3.

4.

5.

6.

7.

	100%	7	
6			
		14	333
	1		

8.

Същъ ВСφλ.λ

“

”

“

”

γ. ΟΤΟΜΕΔΙΟΓΓΕ ΕΛΟΚΕ Ε-Σ ΙΖΝ•

Ε

Ε

ΜΜΟ

90%

70.9%

9. 中

2010

10. 中 与

2011

3000

,

11.

15. 事业

五、保 体

1. 人 中 位 、
作

1.1 优 专业 ， 专业

1.2 ，

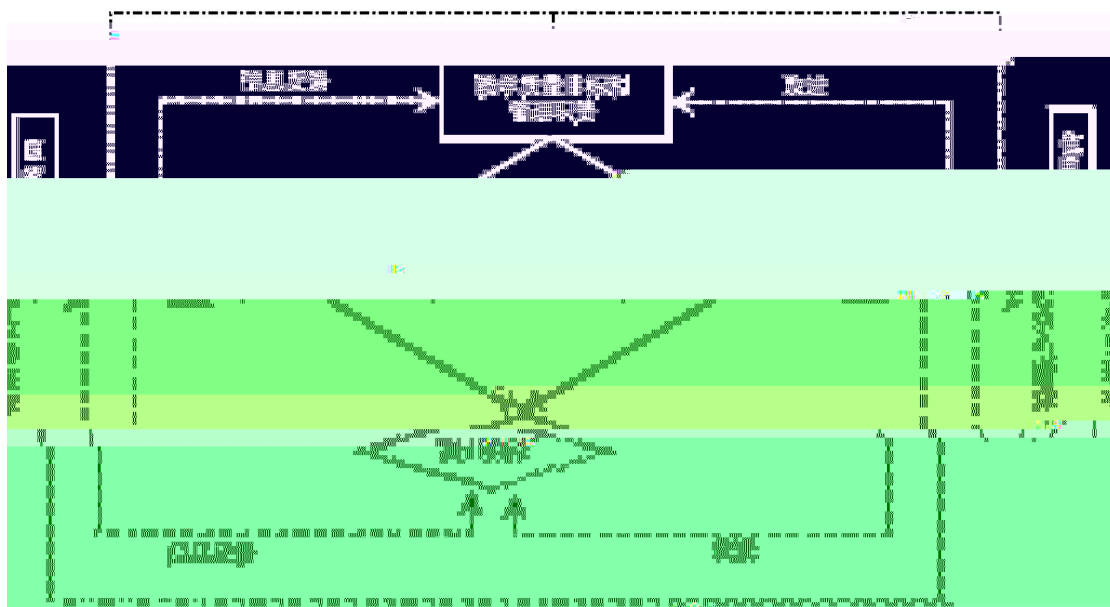
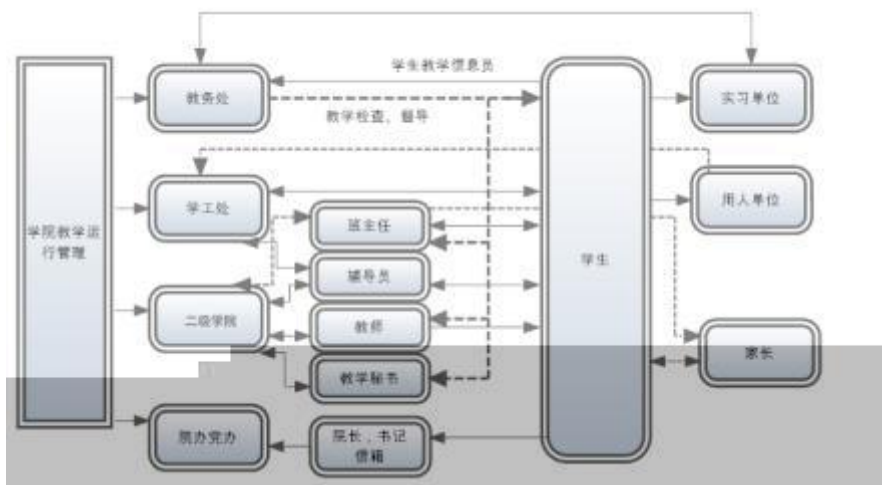
2. 保 体 、 、
、 为
2.1 、 专业 保

2.2 了 ,
2.2.1 以 为

2.2.2 以 为 充

2.3 业企业、人 位、 、 与 价

2.4.1 专业 保



2.4.2 主

2.4.3 不

3. 价 、 、 价值

3.1

3.2 业 ()

4.

5. 信

5.1

5.2 信 、 、

5.3 信

、 习

1. 业

1.1 体

1.2

2. 习

3. 业 位 予

4.

5. 业

2023

72.29%

31.44%

24.10%

2023

6. 会 人 位 业 价

91job

7. 业

2023

+

七、

1. “三五” 体 ， 促 体

2.1 体 ，

2.2 ， 人

2.3 以 ， 一

2.4 ， 举

、 与

1. 价

2. 不

4.

5. 仪 值

--	--

6. 仪 值

--	--

7. 书

8. 书、

9. 、 中

10.

11.

12. 习

13. , 中

--	--

22.

习 (专业)

学院	专业名称	8月31日就业落实率	签就业协议形式就业	签劳动合同形式就业	其他录用形式就业	科研助理	应征义务兵	国家基层项目	地方基层项目	自主创业	自由职业	升学	出国、出境
应用心理学	应用心理学	15.38%(12/78)	0.00%	0.00%	0.00%	0.00%	0.00%	0.00%	0.00%	0.00%	0.00%	11.54%	0.00%
	心理学	82.26%(61/74)	14.64%	45.55%	0.00%	0.00%	0.00%	0.00%	0.00%	0.00%	0.00%	33.87%	0.00%
	中医学 (中医全科医学)	75.37%(60/80)	11.11%	64.92%	9.52%	0.00%	0.00%	0.00%	0.00%	0.00%	0.00%	25.91%	0.00%
针灸推拿学	80.68%(40/50)	0.00%	41.81%	0.00%	0.00%	0.00%	0.00%	0.00%	0.00%	0.00%	0.00%	27.58%	